





Información Presupuestaria

Cuenta Pública | 2023
OPD BOSQUE LA PRIMAVERA

Cuenta Pública 2023
 Gobierno (Federal/Estatal/Municipal) de OPD BOSQUE LA PRIMAVERA
 Estado Analítico del Ejercicio del Presupuesto de Egresos
 Clasificación Administrativa
 Del 1 de Enero al 31 de Diciembre de 2023

Concepto	Egresos				Subejercicio 6 = (3 - 4)
	Aprobado 1	Ampliaciones/ (Reducciones) 2	Modificado 3 = (1 + 2)	Devengado 4	
Poder Ejecutivo	0	0	0	0	0
Poder Legislativo	0	0	0	0	0
Poder Judicial	0	0	0	0	0
Órganos Autónomos	27,947,557	-1,728,167	26,219,390	26,219,390	25,208,400
Total del Gasto	27,947,557	-1,728,167	26,219,390	26,219,390	25,208,400


 Mtro. Gabriel Vázquez Sánchez
 Dirección General OPD Bosque la Primavera


 Mtra. Patricia Magdalena Aguilera Jaime
 Directora de Administración y Gestión


 Lic. María Esther Varela Enriquez
 Contadora


Cuenta Pública 2023
OPD BOSQUE LA PRIMAVERA
Estado Analítico de Ingresos
Del 1 de Enero al 31 de Diciembre de 2023

Rubro de Ingresos	Ingreso				Diferencia (6= 5 - 1)
	Estimado (1)	Ampliaciones y Reducciones (2)	Modificado (3= 1 + 2)	Devengado (4)	
Impuestos	0	0	0	0	0
Cuotas y Aportaciones de Seguridad Social	0	0	0	0	0
Contribuciones de Mejoras	0	0	0	0	0
Derechos	0	0	0	0	0
Productos	0	0	0	0	0
Aprovechamientos	0	0	0	0	0
Ingresos por Venta de Bienes, Prestación de Servicios y Otros Ingresos	31,657	-20,000	11,657	2,000	2,000
Participaciones, Aportaciones, Convenios, Incentivos Derivados de la Colaboración Fiscal y Fondos Distintos de Aportaciones	0	0	0	0	0
Transferencias, Asignaciones, Subsidios y Subvenciones, y Pensiones y Jubilaciones	27,915,900	-1,708,167	26,207,733	27,915,900	27,915,900
Ingresos Derivados de Financiamientos	0	0	0	0	0
Total	27,947,557	-1,728,167	26,219,390	27,917,900	27,917,900
			Ingresos excedentes		-29,657

Estado Analítico de Ingresos Por Fuente de Financiamiento	Ingreso				Diferencia (6= 5 - 1)
	Estimado (1)	Ampliaciones y Reducciones (2)	Modificado (3= 1 + 2)	Devengado (4)	
Ingresos del Poder Ejecutivo Federal o Estatal y de los Municipios	27,915,900	-1,708,167	26,207,733	27,915,900	27,915,900
Impuestos	0	0	0	0	0
Cuotas y Aportaciones de Seguridad Social	0	0	0	0	0
Contribuciones de Mejoras	0	0	0	0	0
Derechos	0	0	0	0	0
Productos	0	0	0	0	0
Aprovechamientos	0	0	0	0	0
Participaciones, Aportaciones, Convenios, Incentivos Derivados de la Colaboración Fiscal y Fondos Distintos de Aportaciones	0	0	0	0	0
Transferencias, Asignaciones, Subsidios y Subvenciones, y Pensiones y Jubilaciones	27,915,900	-1,708,167	26,207,733	27,915,900	27,915,900
Ingresos de los Entes Públicos de los Poderes Legislativo y Judicial, de los Organos Autónomos y del Sector Paraestatal o Paramunicipal, así como de las Empresas Productivas del Estado	31,657	-20,000	11,657	2,000	2,000
Cuotas y Aportaciones de Seguridad Social	0	0	0	0	0
Productos	0	0	0	0	0
Ingresos por Venta de Bienes, Prestación de Servicios y Otros Ingresos	31,657	-20,000	11,657	2,000	2,000
Transferencias, Asignaciones, Subsidios y Subvenciones, y Pensiones y Jubilaciones	0	0	0	0	0
Ingresos derivados de financiamiento	0	0	0	0	0
Ingresos Derivados de Financiamientos	0	0	0	0	0
Total	27,947,557	-1,728,167	26,219,390	27,917,900	27,917,900
			Ingresos excedentes		-29,657

Los Ingresos por Fuente de Financiamiento pudieran no corresponder al tipo de Ente Público configurado. Se sugiere revisar:
 - Que la clasificación administrativa en Configuración del Ente sea correcta.
 - Que sus Ingresos estén clasificados en los conceptos correctos y aplicables a su Ente Público. Se deberá corregir o reclassificar lo que se requiera.
 Es necesario tomar en cuenta que el formato limita los Ingresos que corresponden a los Poderes Legislativo, Judicial, Organos Autónomos, Sector Paraestatal y Empresas productivas del Estado, por lo que el SAACG.NET mostrará completos los ingresos en el apartado donde sea posible, aun cuando no correspondan.

Mtro. Gabriel Vazquez Sánchez
 Dirección General de OPD Bosque la Primavera




Lic. María Esther Varela Enriquez
 Contadora


Mra. Patricia Magdalena Aguilera Jáime
 Directora de Administración y Gestión




Cuenta Pública 2023
OPD BOSQUE LA PRIMAVERA
 Estado Analítico del Ejercicio del Presupuesto de Egresos
 Clasificación Administrativa
 Del 1 de Enero al 31 de Diciembre de 2023

Concepto	Egresos					Subejercicio
	Aprobado	Ampliaciones/ (Reducciones)	Modificado	Devengado	Pagado	
	1	2	3 = (1 + 2)	4	5	
Sin Ramo/Dependencia	27,947,557	-1,728,167	26,219,390	26,219,390	25,208,400	0
OPD BOSQUE LA PRIMAVERA	27,947,557	-1,728,167	26,219,390	26,219,390	25,208,400	0
Total del Gasto	27,947,557	-1,728,167	26,219,390	26,219,390	25,208,400	0


 Mtro. Gabriel Vázquez Sánchez
 Dirección General OPD Bosque la Primavera


 Mtra. Patricia Magdalena Aguilera Jaime
 Directora de Administración y Gestión


 Lic. María Esther Varela Enríquez
 Contadora

Cuenta Pública 2023
OPD BOSQUE LA PRIMAVERA
Estado Analítico del Ejercicio del Presupuesto de Egresos
Clasificación por Objeto del Gasto (Capítulo y Concepto)
Del 1 de Enero al 31 de Diciembre de 2023

Concepto	Egresos					Subejercicio 6 = (3 - 4)
	Aprobado	Ampliaciones/ (Reducciones)	Modificado	Devengado	Pagado	
	1	2	3 = (1 + 2)	4	5	
Servicios Personales	20,504,900	-1,267,931	19,236,969	19,236,969	19,236,969	0
Remuneraciones al Personal de Carácter Permanente	10,773,024	-229,784	10,543,240	10,543,240	10,543,240	0
Remuneraciones al Personal de Carácter Transitorio	2,938,982	-131,663	2,807,319	2,807,319	2,807,319	0
Remuneraciones Adicionales y Especiales	1,800,214	-71,433	1,728,782	1,728,782	1,728,782	0
Seguridad Social	3,226,436	-153,818	3,072,618	3,072,618	3,072,618	0
Otras Prestaciones Sociales y Económicas	0	0	0	0	0	0
Previsiones	597,300	-597,300	0	0	0	0
Pago de Estímulos a Servidores Públicos	1,168,944	-83,934	1,085,010	1,085,010	1,085,010	0
Materiales y Suministros	2,312,400	-243,526	2,068,874	2,068,874	2,068,874	0
Materiales de Administración, Emisión de Documentos y Artículos Oficiales	112,500	-25,444	87,056	87,056	87,056	0
Alimentos y Utensilios	250,000	-62,004	187,996	187,996	187,996	0
Materias Primas y Materiales de Producción y Comercialización	0	0	0	0	0	0
Materiales y Artículos de Construcción y de Reparación	74,560	-31,531	43,029	43,029	43,029	0
Productos Químicos, Farmacéuticos y de Laboratorio	36,500	-21,257	15,243	15,243	15,243	0
Combustibles, Lubricantes y Aditivos	1,416,640	0	1,416,640	1,416,640	1,416,640	0
Vestuario, Blancos, Prendas de Protección y Artículos Deportivos	197,000	-60,038	136,962	136,962	136,962	0
Materiales y Suministros Para Seguridad	0	0	0	0	0	0
Herramientas, Refacciones y Accesorios Menores	225,200	-43,252	181,948	181,948	181,948	0
Servicios Generales	2,249,400	-168,665	2,080,735	2,080,735	1,667,825	0
Servicios Básicos	126,000	-9,311	116,689	116,689	116,689	0
Servicios de Arrendamiento	10,000	-10,000	0	0	0	0
Servicios Profesionales, Científicos, Técnicos y Otros Servicios	563,000	-77,553	485,447	485,447	72,537	0
Servicios Financieros, Bancarios y Comerciales	230,765	-13,649	217,116	217,116	217,116	0
Servicios de Instalación, Reparación, Mantenimiento y Conservación	1,119,200	-532,840	586,360	586,360	586,360	0
Servicios de Comunicación Social y Publicidad	0	0	0	0	0	0
Servicios de Traslado y Viáticos	113,035	-66,391	46,644	46,644	46,644	0
Servicios Oficiales	0	0	0	0	0	0
Otros Servicios Generales	87,400	541,079	628,479	628,479	628,479	0
Transferencias, Asignaciones, Subsidios y Otras Ayudas	2,650,200	-6,825	2,643,375	2,643,375	2,045,295	0
Transferencias Internas y Asignaciones al Sector Público	0	0	0	0	0	0
Transferencias al Resto del Sector Público	0	0	0	0	0	0
Subsidios y Subvenciones	2,650,200	-6,825	2,643,375	2,643,375	2,045,295	0
Ayudas Sociales	0	0	0	0	0	0
Pensiones y Jubilaciones	0	0	0	0	0	0
Transferencias a Fideicomisos, Mandatos y Otros Análogos	0	0	0	0	0	0
Transferencias a la Seguridad Social	0	0	0	0	0	0
Donativos	0	0	0	0	0	0
Transferencias al Exterior	0	0	0	0	0	0
Bienes Muebles, Inmuebles e Intangibles	230,657	-41,219	189,438	189,438	189,438	0
Mobiliario y Equipo de Administración	56,657	-8,569	48,088	48,088	48,088	0
Mobiliario y Equipo Educativo y Recreativo	0	0	0	0	0	0
Equipo e Instrumental Médico y de Laboratorio	0	0	0	0	0	0
Vehículos y Equipo de Transporte	0	0	0	0	0	0