

**ORGANISMO PÚBLICO DESCENTRALIZADO
BOSQUE LA PRIMAVERA**

NOTAS A LOS ESTADOS FINANCIEROS


AL 31 DE MARZO 2025

EXPRESADOS EN PESOS

Con el propósito de dar cumplimiento a los artículos 46, fracción I, inciso g), 47, 48 y 49 de la Ley General de Contabilidad Gubernamental, los entes públicos deberán acompañar notas a los estados financieros cuyos rubros así lo requieran teniendo presente los postulados de revelación suficiente e importancia relativa con la finalidad, que la información sea de mayor utilidad para los usuarios.

A continuación, se presentan los tres tipos de notas que acompañan a los estados, a saber:

- a) Notas de Gestión Administrativa,
- b) Notas de Desglose, y
- c) Notas de Memoria (cuentas de Orden)



a) **NOTAS DE GESTIÓN ADMINISTRATIVA**

Introducción.

El entorno físico, social, económico y legal condiciona la información financiera que, de este modo, ha de ser congruente con el mismo. Las alteraciones en el entorno, y en el físico especialmente por ser mucho más evidentes al ser producida por unos y soportadas por todos, pueden producir modificaciones en las necesidades de los usuarios, en los objetivos de la información financiera y en las normas que rigen su elaboración.

Entre los rasgos del entorno que presentan mayor influencia en la información financiera se encuentran los que se enumeran a continuación: El Medio Ambiente, la Economía de Mercado, la Incertidumbre, el concepto de Entidad Contable, los Usuarios de la información financiera, los Objetos Económicos y la Necesidad de la información financiera.

El medio ambiente podemos conceptuarlo con una visión restrictiva a uno sólo de sus elementos el Medio Ambiente Natural, como "el entorno físico natural, incluidos el aire, el agua, la tierra, la flora, la fauna y los recursos no renovables, tales como los combustibles fósiles y los minerales".

O con una visión más general, el medio ambiente empresarial, como "el conjunto de factores físico-naturales, estéticos, culturales, sociales y económicos que interaccionan e implican a dicha empresa, con el uso temporal de dichos factores".

1.- Autorización e Historia



El 6 de marzo de 1980, por mandato del entonces Presidente José López Portillo, se publicó en el Diario Oficial de la Federación el Decreto por el que por causa de utilidad pública se establecía como Zona de Protección Forestal y Refugio de la Fauna Silvestre la región conocida como La Primavera (ZPFRFSLP), que se localiza dentro de una superficie aproximada de 30,500 has en los Municipios de Tala, Zapopan y Tlajomulco de Zúñiga, Jalisco.

El 7 de diciembre de 1995, se llevó a cabo el Acuerdo de Coordinación entre la Secretaría de Medio Ambiente, Recursos Naturales y Pesca (SEMARNAP) y el Gobierno del Estado de Jalisco, con el objeto de transferir a este último la administración de la Zona de Protección Forestal y Refugio de Fauna Silvestre, así como para llevar a cabo diversas acciones coordinadas que apoyen a la restauración, conservación, desarrollo y vigilancia de dicha Área Natural Protegida.

En cumplimiento al Acuerdo de Coordinación mencionado en el párrafo anterior, se creó en 1996 el Comité Técnico para la Administración del Bosque La Primavera (CTABLP), para apoyar la operación y seguimiento de las acciones coordinadas que se desarrollen en el área. Igualmente, en febrero de 1997 entró en funciones la Dirección Ejecutiva del Bosque La Primavera (DEBLP), dependiente del Comité Técnico.

El 4 de marzo de 1998 se sometió a consulta pública el anteproyecto del actual Programa de Manejo del Área Natural Protegida (ANP), por disposición de la SEMARNAP, y cuyos resultados fueron analizados e incorporados al texto.

El 7 de junio de 2000 se publicó en el Diario Oficial de la Federación el acuerdo mediante el cual se dota al Área Natural Protegida con una categoría acorde con la legislación vigente, quedando con el carácter de Área de Protección de Flora y Fauna "La Primavera" (APFFLP).

El día 16 de Agosto de 2000 se renueva el Acuerdo de Coordinación entre la Secretaría del Medio Ambiente, Recursos Naturales y Pesca con el Gobierno del Estado de Jalisco, en donde se transfiere a este último la administración del Área de Protección de Flora y Fauna "La Primavera".

El día 22 de Mayo de 2001 La SEMARNAT da aviso sobre la conclusión de la elaboración del Programa de Manejo del Área de Protección de Flora y Fauna La Primavera, (Diario Oficial de La Federación)

El día 29 de Enero de 2002 el Gobierno del Estado adquirió mediante expropiación concertada la fracción del predio rustico denominado "Ex hacienda La Primavera" con una superficie aproximada de 700-00-00 hectáreas.


2.- Panorama Económico y Financiero

3.- Organización y Objeto Social

- a) Objeto Social: Administración y Manejo del Área de Protección de Flora y Fauna “La Primavera”
- b) Principal Actividad: Apoyo en el aprovechamiento de los recursos naturales.
Ejercicio Fiscal: Al 31 de diciembre 2023.
- c) Régimen jurídico: Organismo Público Descentralizado
- d) Consideraciones fiscales del ente: Persona Moral con Fines No Lucrativos
 - Entero de retenciones de ISR por retención de sueldos mensual.
 - Declaración informativa anual de pagos y retenciones de sueldos y salarios. Personas Morales Impuesto sobre la Renta. Derogado
 - Declaración informativa anual de clientes y proveedores de bienes y servicios. Impuesto sobre la Renta. Derogado
 - Transparencia
 - Declaración informativa anual de remanente distribuible. Régimen de personas morales con fines no lucrativos. Impuesto sobre la renta.
 - Declaración anual informativa de ingresos obtenidos y los gastos efectuados del régimen de personas morales con fines no lucrativos. Impuesto sobre la renta.
 - Informativa con partes relacionadas y de servicios y bienes en donación
 - Dictamen fiscal por contador público registrado
- e) Estructura Organizacional Básica:
- f) Fideicomisos, mandatos y análogos de los cuales es fideicomitente o fideicomisario. No Aplica.

4.- Bases de Preparación de los Estados Financieros.

- a) Si se ha observado la normatividad emitida por el CONAC y las disposiciones legales aplicables.
- b) Para el reconocimiento, valuación y revelación de los diferentes rubros de la información financiera, así como las bases de medición utilizadas para la elaboración de los estados financieros son de acuerdo a la normatividad vigente.
- c) Postulados básicos.



SUSTANCIA ECONOMICA
ENTES PUBLICOS
EXISTENCIA PERMANENTE
REVELACION SUFICIENTE
IMPORTANCIA RELATIVA
REGISTRO E INTEGRACION PRESUPUESTARIA
CONSOLIDACION DE LA INFORMACION FINANCIERA
DEVENGO CONTABLE
VALUACION
DUALIDAD ECONOMICA
CONSISTENCIA

d) Normatividad supletoria.

A partir del ejercicio 2020 el sistema de Contabilidad Gubernamental migra a una versión más actual misma que incluye las bases de la Ley General de Contabilidad Gubernamental. En ejercicios anteriores se utilizaba el sistema contable SACG6 que comprendió desde inicios del Organismo año 2014 al 2019, para este ejercicio implementamos la versión más actual siendo ésta SAACG.NET avalado por el Instituto para el Desarrollo Técnico de las Haciendas Públicas, que es un organismo del Sistema Nacional de Coordinación Fiscal, según lo determina el Artículo 16, Fracción III y 22 de la Ley de Coordinación Fiscal, instituida para ese efecto en 1980.

5.- Políticas de Contabilidad Significativas.

- a) Actualización. No se realiza la actualización inflacionaria.
- b) No se realizan operaciones con el extranjero.
- c) No se realiza la valuación de la inversión en acciones en el sector Paraestatal porque no aplica.
- d) No se utiliza sistema de valuación de inventarios porque no aplica.
- e) Beneficios a Empleados: No Aplica
- f) Provisiones: Se manejan los momentos contables los cuales incluyen las provisiones.
- g) Reservas.
 - Reservas por Contingencias por la cantidad de \$2,016,592.22
 - Cambios en políticas contables y corrección de errores.
- i) Reclasificaciones.
- j) Depuración y cancelación de Saldos. Se propone una permanente depuración de cuentas.

6.- Posición en Moneda Extranjera y Protección por Riesgo Cambiario

- a) Activos en Moneda Extranjera No Aplica
- b) Pasivos en Moneda Extranjera No Aplica
- c) Posición en Moneda Extranjera No Aplica
- d) Tipo de Cambio No Aplica
- e) Equivalente en Moneda Nacional No Aplica

- 7.- Reporte Analítico del Activo.
- a) Vida útil o Porcentajes de depreciación.

Concepto	Años de vida útil	% de depreciación anual
BIENES INMUEBLES, INFRAESTRUCTURA Y CONSTRUCCIONES EN PROCESO		
Viviendas	50	2
Edificios No Habitacionales	30	3.3
Infraestructura	25	4
Otros Bienes Inmuebles	20	5
BIENES MUEBLES		
Mobiliario y Equipo de Administración		
Muebles de Oficina y Estantería	10	10
Muebles, Excepto De Oficina Y Estantería	10	10
Equipo de Cómputo y de Tecnologías de la Información	3	33.3
Otros Mobiliarios y Equipos de Administración	10	10
Mobiliario y Equipo Educacional y Recreativo		
Equipos y Aparatos Audiovisuales	3	33.3
Aparatos Deportivos	5	20
Cámaras Fotográficas y de Video	3	33.3
Otro Mobiliario y Equipo Educacional y Recreativo	5	20
Equipo e Instrumental Médico y de Laboratorio		
Equipo Médico y de Laboratorio	5	20
Instrumental Médico y de Laboratorio	5	20
Equipo de Transporte		
Automóviles y Equipo Terrestre	5	20
Carrocerías y Remolques	5	20
Equipo Aeroespacial	5	20
Equipo Ferroviario	5	20
Embarcaciones	5	20
Otros Equipos de Transporte	5	20

Concepto	Años de vida útil	% de depreciación anual
Equipo de Defensa y Seguridad¹	*	*
Maquinaria, Otros Equipos y Herramientas		
Maquinaria y Equipo Agropecuario	10	10
Maquinaria y Equipo Industrial	10	10
Maquinaria y Equipo de Construcción	10	10
Sistemas de Aire Acondicionado, Calefacción y de Refrigeración Industrial y Comercial	10	10
Equipo de Comunicación y Telecomunicación	10	10
Equipos de Generación Eléctrica, Aparatos y Accesorios Eléctricos	10	10
Herramientas y Máquinas-Herramienta	10	10
Otros Equipos	10	10
Activos Biológicos		
Bovinos	5	20
Porcinos	5	20
Aves	5	20
Ovinos y Caprinos	5	20
Peces y Acuicultura	5	20
Equinos	5	20
Especies Menores y de Zoológico	5	20
Árboles y Plantas	5	20
Otros Activos Biológicos	5	20

b) Cambios en los porcentajes de depreciación.	No Aplica
c) Importe de los gastos capitalizados en el ejercicio	No Aplica
d) Riesgo por tipo de cambio	No Aplica
e) Valor activado en el ejercicio	No Aplica
f) Otras circunstancias que afecten al activo	No Aplica
g) Desmantelamiento de Activos	No Aplica

Bajo protesta de decir verdad declaramos que los Estados Financieros y sus notas, son razonablemente correctos y son responsabilidad del emisor

h) Administración de activos. Los bienes muebles se resguardan y optimizan para dar un mejor rendimiento utilitario.

Explicaciones de las principales variaciones en el activo:

8.- Fideicomisos, Mandatos y Análogos

a) Unidad Administrativa que nos reporta: Junta de Gobierno del OPD Bosque La Primavera.

b) Los de mayor disponibilidad: No Aplica

9.- Reporte de la Recaudación.

OPD BOSQUE LA PRIMAVERA
Estado Analítico de Ingresos
Del 1 de Enero al 31 de Marzo de 2025

Rubro de Ingresos	Ingreso					Diferencia (6= 5 - 1)
	Estimado (1)	Ampliaciones y Reducciones (2)	Modificado (3= 1 + 2)	Devengado (4)	Recaudado (5)	
Impuestos	0	0	0	0	0	0
Cuotas y Aportaciones de Seguridad Social	0	0	0	0	0	0
Contribuciones de Mejoras	0	0	0	0	0	0
Derechos	0	0	0	0	0	0
Productos	0	0	0	0	0	0
Aprovechamientos	0	0	0	0	0	0
Ingresos por Venta de Bienes, Prestación de Servicios y Otros Ingresos	65,391	0	65,391	0	0	-65,391
Participaciones, Aportaciones, Convenios, Incentivos Derivados de la Colaboración Fiscal y Fondos Distintos de Aportaciones	0	0	0	0	0	0
Transferencias, Asignaciones, Subsidios y Subvenciones, y Pensiones y Jubilaciones	28,046,278	0	28,046,278	6,386,579	6,386,579	-21,659,699
Ingresos Derivados de Financiamientos	0	0	0	0	0	0
Total	28,111,669	0	28,111,669	6,386,579	6,386,579	
				Ingresos excedentes		-21,725,090

Estado Analítico de Ingresos Por Fuente de Financiamiento	Ingreso					Diferencia (6= 5 - 1)
	Estimado (1)	Ampliaciones y Reducciones (2)	Modificado (3= 1 + 2)	Devengado (4)	Recaudado (5)	
Ingresos del Poder Ejecutivo Federal o Estatal y de los Municipios	28,046,278	0	28,046,278	6,386,579	6,386,579	-21,659,699
Impuestos	0	0	0	0	0	0
Cuotas y Aportaciones de Seguridad Social	0	0	0	0	0	0
Contribuciones de Mejoras	0	0	0	0	0	0
Derechos	0	0	0	0	0	0
Productos	0	0	0	0	0	0
Aprovechamientos	0	0	0	0	0	0
Participaciones, Aportaciones, Convenios, Incentivos Derivados de la Colaboración Fiscal y Fondos Distintos de Aportaciones	0	0	0	0	0	0
Transferencias, Asignaciones, Subsidios y Subvenciones, y Pensiones y Jubilaciones	28,046,278	0	28,046,278	6,386,579	6,386,579	-21,659,699
Ingresos de los Entes Públicos de los Poderes Legislativo y Judicial, de los Órganos Autónomos y del Sector Paraestatal o Paramunicipal, así como de las Empresas Productivas del Estado	65,391	0	65,391	0	0	-65,391
Cuotas y Aportaciones de Seguridad Social	0	0	0	0	0	0
Productos	0	0	0	0	0	0
Ingresos por Venta de Bienes, Prestación de Servicios y Otros Ingresos	65,391	0	65,391	0	0	-65,391
Transferencias, Asignaciones, Subsidios y Subvenciones, y Pensiones y Jubilaciones	0	0	0	0	0	0
Ingresos derivados de financiamiento	0	0	0	0	0	0
Ingresos Derivados de Financiamientos	0	0	0	0	0	0
Total	28,111,669	0	28,111,669	6,386,579	6,386,579	
				Ingresos excedentes		-21,725,090

Bajo protesta de decir verdad declaramos que los Estados Financieros y sus notas, son razonablemente correctos y son responsabilidad del emisor

a) El comportamiento de la recaudación

La proyección de la recaudación del ejercicio 2025 se estimó por \$28,111,669.00 Este importe se integra por el estado.

10.- Información sobre la Deuda y el Reporte Analítico de la Deuda.

a) Indicadores: No Aplica

b) Valor Gubernamental: No Aplica

11.- Calificaciones otorgadas. No Aplica

12.- Proceso de Mejora

a) Principales Políticas de control interno.

Manejo de fondo Revolvente

Control Vehicular

Control de Personal

b) Medidas de desempeño financiero, metas y alcance

Optimización de recursos a través del eficiente control presupuestal

13.- Información por Segmentos.

El Organismo Público Descentralizado Bosque La Primavera se compone por 05 segmentos operativos:

1.- Gestión y Administración. Gestionar y administrar oportunamente los recursos humanos, financieros y materiales de manera honesta, transparente y eficiente para que las acciones de protección, conservación, restauración y desarrollo sustentable, se realicen oportunamente vigilando el orden interno legal y normativo.

2.- Manejo y Desarrollo Sustentable. Impulsar y apoyar las iniciativas tendientes a elevar la calidad de vida de las comunidades y ejidos que tienen terrenos en el área natural protegida

3.- Conservación y Restauración. Conservación y Restauración de áreas afectadas por fenómenos naturales e incendios forestales

4.- Inspección y Vigilancia. Proteger y conservar los ecosistemas y su biodiversidad a través de acciones de vigilancia de manera coordinada con PROFEPA y las autoridades de los tres niveles de gobierno para su protección

5.- Cultura y Conocimiento. Lograr una mayor conciencia ciudadana en el cuidado, protección y conservación del área natural protegida a través de procesos de comunicación, difusión e interpretación ambiental. Generar, rescatar y divulgar conocimientos, prácticas y tecnologías, tradicionales o nuevas que permitan la preservación, la toma de decisiones y el aprovechamiento sustentable de la biodiversidad del área natural protegida

14.- Eventos Posteriores al Cierre. No Aplica

15.- Partes relacionadas.

No se existen partes relacionadas que pidieran ejercer influencia significativa sobre la toma de decisiones financieras y operativas.

16.- Responsabilidad sobre la Presentación Razonable de los Estados Financieros. Si Aplica y se lleva a cabo.

b) NOTAS DE DESGLOSE

1) NOTAS AL ESTADO DE ACTIVIDADES
Ingresos de Gestión

OPD BOSQUE LA PRIMAVERA
Estado Analítico de Ingresos
Del 1 de Enero al 31 de Marzo de 2025

Rubro de Ingresos	Ingreso					Diferencia (E= E - I)
	Estimado (1)	Ampliaciones y Reducciones (2)	Modificado (3= 1 + 2)	Devengado (4)	Recaudado (5)	
Impuestos	0	0	0	0	0	0
Cuotas y Aportaciones de Seguridad Social	0	0	0	0	0	0
Contribuciones de Mejoras	0	0	0	0	0	0
Derechos	0	0	0	0	0	0
Productos	0	0	0	0	0	0
Aprovechamientos	0	0	0	0	0	0
Ingresos por Venta de Bienes, Prestación de Servicios y Otros Ingresos	65,391	0	65,391	0	0	-65,391
Participaciones, Aportaciones, Convenios, Incentivos Derivados de la Colaboración Fiscal y Fondos Distintos de Aportaciones	0	0	0	0	0	0
Transferencias, Asignaciones, Subsidios y Subvenciones, y Pensiones y Jubilaciones	28,046,278	0	28,046,278	6,386,579	6,386,579	-21,659,699
Ingresos Derivados de Financiamientos	0	0	0	0	0	0
Total	28,111,669	0	28,111,669	6,386,579	6,386,579	
				Ingresos excedentes		-21,725,090

Estado Analítico de Ingresos Por Fuente de Financiamiento	Ingreso					Diferencia (E= E - I)
	Estimado (1)	Ampliaciones y Reducciones (2)	Modificado (3= 1 + 2)	Devengado (4)	Recaudado (5)	
Ingresos del Poder Ejecutivo Federal o Estatal y de los Municipios	28,046,278	0	28,046,278	6,386,579	6,386,579	-21,659,699
Impuestos	0	0	0	0	0	0
Cuotas y Aportaciones de Seguridad Social	0	0	0	0	0	0
Contribuciones de Mejoras	0	0	0	0	0	0
Derechos	0	0	0	0	0	0
Productos	0	0	0	0	0	0
Aprovechamientos	0	0	0	0	0	0
Participaciones, Aportaciones, Convenios, Incentivos Derivados de la Colaboración Fiscal y Fondos Distintos de Aportaciones	0	0	0	0	0	0
Transferencias, Asignaciones, Subsidios y Subvenciones, y Pensiones y Jubilaciones	28,046,278	0	28,046,278	6,386,579	6,386,579	-21,659,699
Ingresos de los Entes Públicos de los Poderes Legislativo y Judicial, de los Organos Autónomos y del Sector Paraestatal o Paramunicipal, así como de las Empresas Productivas del Estado	65,391	0	65,391	0	0	-65,391
Cuotas y Aportaciones de Seguridad Social	0	0	0	0	0	0
Productos	0	0	0	0	0	0
Ingresos por Venta de Bienes, Prestación de Servicios y Otros Ingresos	65,391	0	65,391	0	0	-65,391
Transferencias, Asignaciones, Subsidios y Subvenciones, y Pensiones y Jubilaciones	0	0	0	0	0	0
Ingresos derivados de financiamiento	0	0	0	0	0	0
Ingresos Derivados de Financiamientos	0	0	0	0	0	0
Total	28,111,669	0	28,111,669	6,386,579	6,386,579	
				Ingresos excedentes		-21,725,090

Bajo protesta de decir verdad declaramos que los Estados Financieros y sus notas, son razonablemente correctos y son responsabilidad del emisor

- **4311-01 Productos Financieros \$87.49**

Rendimientos bancarios del 01 de enero al 31 de Marzo 2025.

- **Gastos y Otras Pérdidas**

Las partidas de gastos representan la operación diaria del OPD. El Capítulo 1000 representa el 75.95% del total del Presupuesto asignado, el Capítulo 2000 representa el 6.67%, el Capítulo 3000 representa el 7.29%, el Capítulo 4000 representa 9.43%, el Capítulo 5000 representa el 0.66% del Presupuesto Estatal asignado al Organismo para el ejercicio 2025.

II) NOTAS AL ESTADO DE SITUACIÓN FINANCIERA

Activo

- **Efectivo y Equivalente**

Apertura de Fondos Fijos para el ejercicio 2024

Dirección Protección y Vigilancia por \$5,000.00 (Cinco mil pesos 00/100 M.N.)

Dirección Administración y Gestión por \$5,000.00 (Cinco mil pesos 00/100 M.N.).

- **Fondo Fijo**

Efectivo	Dirección	Ejercicio 2025	Ejercicio 2024
Fondo Fijo	Protección y Vigilancia	\$5,000.00	\$5,000.00
Fondo Fijo	Administración y Gestión	\$5,000.00	\$5,000.00

Se cancelan fondos fijos ejercicio 2025.

- **Bancos**

BANCO	Tipo	No. Cuenta	Ejercicio 2025	Ejercicio 2024
Banco Scotiabank Inverlat	Chequera	01004215400		\$0.00
Banco Scotiabank Inverlat	Chequera	01004945980	\$19.19	\$39.21

Bansi	Transitoria	00098767126	0.02	\$0.00
Banco Scotiabank Inverlat	Chequera	25603846259 Otros Capítulos (2021)	00.00	00.00
Banco Scotiabank Inverlat	Chequera	25604102312 Nómina	00.00	
Banco Scotiabank Inverlat	Chequera	25604102160 Otros Capítulos	00.00	
Banco Scotiabank Inverlat	Chequera	25604258922 Subsidios	00.00	
Banco Scotiabank Inverlat	Chequera	25604656991	\$25.61	\$17.25
Banco Scotiabank Inverlat	Chequera	25604656988	\$21,396.32	\$413,856.20
Banco Scotiabank Inverlat	Chequera	25604796054	\$1.10	\$437,742.62
Banco del Bajío	Chequera	42691758 0101	\$1,182.21	\$783,025.40
Banco del Bajío	Chequera	42692053 0101	\$97,889.41	\$1,204,211.21
Banco del Bajío	Chequera	42894287 0101	\$2,031,901.70	\$2,016,695.87
Banco del Bajío	Chequera	42894535 0101	\$65,392.70	\$65,385.07
Banco del Bajío	Chequera	43599661 0101	\$0.03	
Citibanamex	Chequera	8205381941	\$0.00	
Banco del Bajío	Chequera	46558185 0101 Otros Capítulos	\$724.508.00	
Banco del Bajío	Chequera	46558474 0101 Nómina	\$975,962.95	

Bajo protesta de decir verdad declaramos que los Estados Financieros y sus notas, son razonablemente correctos y son responsabilidad del emisor

Banco del Bajío	Chequera	46558367 0101	\$0.00	
-----------------	----------	---------------	--------	--

1122-06 Carrillo Rodríguez Ma. Cruz

Cheque 08 del 04/02/2025, un importe de \$500.00 por gastos a comprobar Snack reunión comité Ciudadano. Comprobado Póliza C00014 \$313.33 y devolución \$187 12/02/2025 Póliza I00015.
Cheque 18 del 14/03/2025 \$1,300.00 reunión semana Santa comprobada Póliza C00042 \$1,018.50 y devolución \$187.00

1122-11 Fideicomiso Bosque La Primavera \$25,400.00

Dictamen de Estados Financieros del Fideicomiso Ejercicio 2022

1122-12 Alvarado Guzmán Alejandro Concepción

Póliza I00012 del 02/01/2025 \$409.21 depósito en efectivo pendiente del ejercicio 2024.

1122-18 Gutiérrez cacique Jesús \$3,000.00

Cheque 22 \$3,000.00 del 31/03/2025 gastos a comprobar Reunión preparatoria Operativo Semana Santa 2025.

1122-25 García Aguirre Karla

Cheque 16 por \$21,296 emitido para pago de Refrendos del parque vehicular. Comprobado con póliza C00043.

No aplica

- Bienes disponibles para su Transformación o Consumo (inventarios)

No aplica

- Inversiones Financieras

No aplica



- **Bienes Muebles, Inmuebles e Intangibles**

OPD BOSQUE LA PRIMAVERA
Estado Analítico del Activo
Del 1 de Enero al 31 de Marzo de 2025
(Cifras en Pesos)

Concepto	Saldo Inicial	Cargos del Periodo	Abonos del Periodo	Saldo Final	Variación del Periodo
ACTIVO	8,562,449	14,287,965	14,739,353	8,111,060	-451,388
Activo Circulante	4,408,067	14,287,965	14,739,353	3,956,679	-451,388
Efectivo y Equivalentes	4,382,258	7,875,290	8,329,269	3,928,279	-453,979
Derechos a Recibir Efectivo o Equivalentes	25,809	6,412,675	6,410,084	28,400	2,591
Derechos a Recibir Bienes o Servicios	0	0	0	0	0
Inventarios	0	0	0	0	0
Almacenes	0	0	0	0	0
Estimación por Pérdida o Deterioro de Activos Circulantes	0	0	0	0	0
Otros Activos Circulantes	0	0	0	0	0
Activo No Circulante	4,154,381	0	0	4,154,381	0
Inversiones Financieras a Largo Plazo	0	0	0	0	0
Derechos a Recibir Efectivo o Equivalentes a Largo Plazo	0	0	0	0	0
Bienes Inmuebles, Infraestructura y Construcciones en Proceso	3,101,019	0	0	3,101,019	0
Bienes Muebles	5,877,389	0	0	5,877,389	0
Activos Intangibles	0	0	0	0	0
Depreciación, Deterioro y Amortización Acumulada de Bienes	-4,824,027	0	0	-4,824,027	0
Activos Diferidos	0	0	0	0	0
Estimación por Pérdida o Deterioro de Activos no Circulantes	0	0	0	0	0
Otros Activos no Circulantes	0	0	0	0	0

Bajo protesta de decir verdad declaramos que los Estados Financieros y sus notas, son razonablemente correctos y son responsabilidad del emisor.

Los bienes muebles e inmuebles se expresan a su costo histórico, menos la depreciación acumulada y, en su caso, las pérdidas por deterioro.

- **Pasivos**

OPD BOSQUE LA PRIMAVERA
Estado Analítico del Pasivo
Del 1 de Enero al 31 de Marzo de 2025
(Pesos)

Concepto	Saldo Inicial 1	Cargos del Periodo 2	Abonos del Periodo 3	Saldo Final 4=(1+2-3)	Flujo del Periodo
PASIVO	4,336,759	8,969,409	7,062,180	2,429,530	-1,907,229
Pasivo Circulante	2,304,908	8,969,409	7,062,180	397,679	-1,907,229
Cuentas por pagar a corto plazo	2,304,908	8,969,409	7,062,180	397,679	-1,907,229
Servicios personales por pagar a corto plazo	30,290	4,575,156	4,573,049	28,182	-2,108
Proveedores por pagar a corto plazo	50,999	387,278	357,194	20,915	-30,084
Participaciones y aportaciones por pagar a corto plazo	1,612,318	1,612,318	0	0	-1,612,318
Transferencias otorgadas por pagar a corto plazo	0	0	0	0	0
Retenciones y contribuciones por pagar a corto plazo	574,885	2,393,104	2,119,680	301,461	-273,424
Devoluciones de la Ley de Ingresos por pagar a corto plazo	0	1,553	3,153	1,600	1,600
Otras cuentas por pagar a corto plazo	36,416	0	0	36,416	0
Provisión para demanda y Juicios a Corto Plazo	0	0	9,104	9,104	9,104
PASIVO NO CIRCULANTE	2,031,851	0	0	2,031,851	0
Provisiones a Largo plazo	2,031,851	0	0	2,031,851	0
Provisiones para contingencias a Largo plazo	2,031,851	0	0	2,031,851	0

Bajo protesta de decir verdad declaramos que los Estados Financieros y sus Notas son razonablemente correctos y responsabilidad del emisor

Bajo protesta de decir verdad declaramos que los Estados Financieros y sus notas, son razonablemente correctos y son responsabilidad del emisor

2111-1-1131 Saldo \$ 28,182.33

\$17,007.91 Finiquito por deceso María Monserrat Rodríguez Macías 07/09/2020.

\$7,934.22 Finiquito de Huerta Martínez Efrén Gerardo, emitido no cobrado salió del país. Importe pagado \$ 6,887.32. Dif. en pago \$ 1,243.53

\$1,492.17 Finiquito de Rodríguez Olivares Israel, emitió no cobrado salió del país. Importe Pagado

\$8,836.79 Otros descuentos por daños a vehículos.

2112-1-000098 Comisión Federal de Electricidad -\$0.48

Saldo pago vs provisión, cancelado en abril 2025.

2112-1-000459 Valuación y Soporte Actuarial SC. \$20,365.36

Estudio actuarial de activos Ejercicio 2023. Ultimo estudio en ejercicio 2018, se consideró continuar con este requerimiento fiscal, para revaluación de activos. Importe que aún no es suficiente para cubrir el gasto.

2112-1-524 Meta Networks, \$550.

Provisión de factura pendiente por cubrir al cierre del ejercicio 2024. Servicio de internet en oficina 02 Bosque. Pagado en abril 2025.

2112-1-704 Gomez Cárdenas Héctor Luis \$.04

Se concluyo Contrato Servicio de limpieza en Oficinas generales ejercicio 2024 por \$30,084.04. Saldo .04 cancelado en abril 2025.

2115-4311 Subsidios 2023 \$.01

Saldo aplicado en abril importe de balanza en saldos iniciales 2025.

2117-1-001 ISR Retenido por Salario \$ 191,656.42

Impuestos por pagar Retenciones de ISR por sueldos y salarios correspondientes al mes de marzo 2025 \$193,756.52, \$2,070.00 pago de actualización y recargos del mes de febrero, por falta de recursos económicos liberados extemporáneamente. (Reembolso en abril 2025) \$29.92 diferencia en pago, se consideró gravado de IRS prestación no procedente a un empleado, aplicado cta 2119-001 corrección en abril 2025.

2117-1-002 IMSS por pagar \$ 68,907.09

Saldo corresponde al pago Cuotas IMSS Marzo \$69,509.38, Diferencia recargos pago tardío por falta de recursos económicos 1,025.72 dif 423.42 Pago febrero 2025.

2117-1-003 IPEJAL Aportación Patronal \$2,063.09

Depósito aplicado a otra cuenta 2119-001 se reclasifica en abril 2025.

2117-1-004 IPEJAL Aportación Patronal Vivienda \$268.92

2117-1-005 IPEJAL Ret. Empleados \$13,885.85

2117-1-006 IPEJAL PCP \$0.00

2117-1-010 SEDAR -\$248.79

Aportaciones voluntarias que se registraron en la cuenta 2119-001, corrección en abril 2025
Impuestos por pagar a IPEJAL y SEDAR diciembre 2024

Impuestos por Pagar de IPEJAL y SEDAR, dif. Empleado Martín De La Rosa

2117-1-003 IPEJAL Aportación Patronal \$ 1,568.75

2117-1-004 IPEJAL Aportación Patronal para Viviendas \$268.92

2117-1-007 IPEJAL Préstamos a Mediano Plazo -\$.27

2117-1-010 SEDAR \$179.31

2117-1-011 ISR Retenido X Honorarios a Asimilados \$ 24,928.22


Retenciones de ISR por Honorarios asimilados a salarios correspondiente al mes de marzo 2025.

2119-001 Otros \$1,600.38

Registros que se aplicarán en abril a cuentas correspondientes, impuestos por pagar.

2171-01-001 Manuel Armando Torres Ramírez \$45,519.90

Demanda de lo Familiar Oficio: 9895/2023 Exhorto 363/2023 Manuel Armando Torre Ramírez
Pensión Alimenticia Al 31 de marzo 2025.



• Estado de Variación en la Hacienda Pública

OPD BOSQUE LA PRIMAVERA
Estado de Variación en la Hacienda Pública
Del 1 de Enero al 31 de Marzo de 2025
(Cifras en Pesos)

Concepto	Hacienda Pública / Patrimonio Contribuido	Hacienda Pública / Patrimonio Generado de Ejercicios Anteriores	Hacienda Pública / Patrimonio Generado del Ejercicio	Exceso o Insuficiencia en la Actualización de la Hacienda Pública / Patrimonio	TOTAL
Hacienda Pública/ Patrimonio Contribuido Neto de 2024	8,344,266				8,344,266
Aportaciones	6,619,543	0	0	0	6,619,543
Donaciones de Capital	1,724,723	0	0	0	1,724,723
Actualización de la Hacienda Pública/Patrimonio	0	0	0	0	0
Hacienda Pública/Patrimonio Generado Neto de 2024		-2,399,150	-1,719,426		-4,118,576
Resultados del Ejercicio (Ahorro/Desahorro)	0	0	-1,719,426	0	-1,719,426
Resultados de Ejercicios Anteriores	0	-3,975,709	0	0	-3,975,709
Revalúos	0	0	0	0	0
Reservas	0	2,031,851	0	0	2,031,851
Rectificaciones de Resultados de Ejercicios Anteriores	0	-455,292	0	0	-455,292
Exceso o Insuficiencia en la Actualización de la Hacienda Pública/Patrimonio Neto de 2024				0	0
Resultado por Posición Monetaria	0	0	0	0	0
Resultado por Tenencia de Activos no Monetarios	0	0	0	0	0
Hacienda Pública/Patrimonio Neto Final de 2024	8,344,266	-2,399,150	-1,719,426	0	4,225,690
Cambios en la Hacienda Pública/Patrimonio Contribuido Neto de 2025	0				0
Aportaciones	0	0	0	0	0
Donaciones de Capital	0	0	0	0	0
Actualización de la Hacienda Pública/Patrimonio	0	0	0	0	0
Variaciones de la Hacienda Pública/Patrimonio Generado Neto de 2025		-1,720,009	3,175,850		1,455,841
Resultados del Ejercicio (Ahorro/Desahorro)	0	0	1,456,424	0	1,456,424
Resultados de Ejercicios Anteriores	0	-1,720,009	1,719,426	0	-583
Revalúos	0	0	0	0	0
Reservas	0	0	0	0	0
Rectificaciones de Resultados de Ejercicios Anteriores	0	0	0	0	0
Cambios en el Exceso o Insuficiencia en la Actualización de la Hacienda Pública/Patrimonio Neto de 2025				0	0
Resultado por Posición Monetaria	0	0	0	0	0
Resultado por Tenencia de Activos no Monetarios	0	0	0	0	0
Hacienda Pública/Patrimonio Neto Final de 2025	8,344,266	-4,119,159	1,456,424	0	5,681,531

Bajo protesta de decir verdad declaramos que los Estados Financieros y sus notas, son razonablemente correctos y son responsabilidad del emisor.

Bajo protesta de decir verdad declaramos que los Estados Financieros y sus notas, son razonablemente correctos y son responsabilidad del emisor

• Estado de Flujos de Efectivo

OPD BOSQUE LA PRIMAVERA
Estado de Flujos de Efectivo
Del 1 de Enero al 31 de Marzo de 2025
(Cifras en Pesos)

Concepto	2025	2024
Flujos de Efectivo de las Actividades de Operación		
Origen	6,386,579	25,647,955
Impuestos	0	0
Cuotas y Aportaciones de Seguridad Social	0	0
Contribuciones de Mejoras	0	0
Derechos	0	0
Productos	0	0
Aprovechamientos	0	0
Ingresos por Venta de Bienes y Prestación de Servicios	0	0
Participaciones, Aportaciones, Convenios, Incentivos Derivados de la Colaboración Fiscal y Fondos Distintos de Aportaciones	0	0
Transferencias, Asignaciones, Subsidios y Subvenciones, y Pensiones y Otros Orígenes de Operación	6,386,579	25,647,955
	0	0
Aplicación	6,840,558	25,955,051
Servicios Personales	4,573,049	19,794,626
Materiales y Suministros	21,770	1,776,033
Servicios Generales	335,424	1,284,074
Transferencias Internas y Asignaciones al Sector Público	0	0
Transferencias al Resto del Sector Público	0	0
Subsidios y Subvenciones	0	2,643,375
Ayudas Sociales	0	0
Pensiones y Jubilaciones	0	0
Transferencias a Fideicomisos, Mandatos y Contratos Análogos	0	0
Transferencias a la Seguridad Social	0	0
Donativos	0	0
Transferencias al Exterior	0	0
Participaciones	0	0
Aportaciones	0	0
Convenios	0	0
Otras Aplicaciones de Operación	1,910,315	456,943
Flujos Netos de Efectivo por Actividades de Operación	-453,979	-307,096
Flujos de Efectivo de las Actividades de Inversión		
Origen	0	0
Bienes Inmuebles, Infraestructura y Construcciones en Proceso	0	0
Bienes Muebles	0	0
Otros Orígenes de Inversión	0	0
Aplicación	0	119,211
Bienes Inmuebles, Infraestructura y Construcciones en Proceso	0	0
Bienes Muebles	0	119,211
Otras Aplicaciones de Inversión	0	0
Flujos Netos de Efectivo por Actividades de Inversión	0	-119,211
Flujos de Efectivo de las Actividades de Financiamiento		
Origen	0	0
Endeudamiento Neto	0	0
Interno	0	0
Externo	0	0
Otros Orígenes de Financiamiento	0	0
Aplicación	0	0
Servicios de la Deuda	0	0
Interno	0	0
Externo	0	0
Otras Aplicaciones de Financiamiento	0	0
Flujos Netos de Efectivo por Actividades de Financiamiento	0	0
Incremento/Disminución Neta en el Efectivo y Equivalentes al Efectivo	-453,979	-426,307
Efectivo y Equivalentes al Efectivo al Inicio del Ejercicio	4,382,258	4,808,565
Efectivo y Equivalentes al Efectivo al Final del Ejercicio	3,928,279	4,382,258

Bajo protesta de decir verdad declaramos que los Estados Financieros y sus notas, son razonablemente correctos y son responsabilidad del emisor.

Bajo protesta de decir verdad declaramos que los Estados Financieros y sus notas, son razonablemente correctos y son responsabilidad del emisor

1.-Relación de Bienes Muebles

OPD BOSQUE LA PRIMAVERA Inventario de Bienes Muebles Del 01 de Enero al 31 de Marzo 2025

No.	NO. DE INVENTARIO	DESCRIPCIÓN DEL BIEN	UBICACIÓN	RESGUARDANTE	OBSERVACIONES
1	5111 - MOBILIARIOS111A1	Silla operativa sin brazos con respaldo en malla	Dirección de Cult. Y Co., cabaña No. 3 en el CAV	Ma. Cruz Carrillo Rodríguez	1,334.00
2	5111 - MOBILIARIOS111A2	Escritorio y credenza de melamina de 19mm 1.60x1.70 mts. Con cajonera /carta	Local E-38 planta alta	Jesús Gutiérrez Cacique	1,566.00
3	5111 - MOBILIARIOS111A3	Escritorio y credenza de melamina de 19mm 1.60x1.70 mts. Con cajonera /carta	En la bodega de herramienta de la caseta No. 2	Josué Oliverio Alvarado Guzmán	1,566.00
4	5111 - MOBILIARIOS111A4	Escritorio y credenza de melamina de 19mm 1.60x1.70 mts. Con cajonera /carta	Cabaña No. 1, agua brava no se está utilizando	Alejandro Concepción Alvarado Guzmán	1,566.00
5	5111 - MOBILIARIOS111A5	Escritorio y credenza de melamina de 19mm 1.60x1.70 mts. Con cajonera /carta	Cabaña No. 1, agua brava no se está utilizando	Josué Oliverio Alvarado Guzmán	1,566.00
6	5111 - MOBILIARIOS111A6	Escritorio y credenza de melamina de 19mm 1.60x1.70 mts. Con cajonera /carta	Cabañas de caseta No. 4, solicita retirar de los resguardos del área de Productividad y Manejo ya que no 19nclu siendo utilizados, 12/08/2020.	Roberto Ruiz Tellez	1,566.00
7	5111 - MOBILIARIOS111A7	Escritorio y credenza de melamina de 19mm 1.60x1.70 mts. Con cajonera /carta	Cabañas de caseta No. 4, solicita retirar de los resguardos del área de Productividad y Manejo ya que no están siendo utilizados, 12/08/2020.	Roberto Ruiz Tellez-DG	1,566.00
8	5111 - MOBILIARIOS111A8	Escritorio y credenza de melamina de 19mm 1.60x1.70 mts. Con cajonera /carta	Cabañas de caseta No. 4, solicita retirar de los resguardos del área de Productividad y Manejo ya que no están siendo utilizados, 12/08/2020.	Jesús Gutiérrez Cacique	1,566.00
9	5111 - MOBILIARIOS111A9	Sillón Ejecutivo chocolate tacto piel	Oficina del Director General, reparación el agosto 2020 cambio tono a color vino	Jesús Gutiérrez Cacique-Dirección	5,115.60
10	5111 - MOBILIARIOS111A10	Sillón Ejecutivo negro con copete	Oficina Directora de Administración y Gestión	Patricia Magdalena Aguilera Jaime	4,176.00

Bajo protesta de decir verdad declaramos que los Estados Financieros y sus notas, son razonablemente correctos y son responsabilidad del emisor

